

# 闻道科学导航使用手册

如何登陆闻道科学导航：

访问地址：<https://cxkxdh.libsp.net>

## 1. 登录方式

IP 范围内：免登录访问

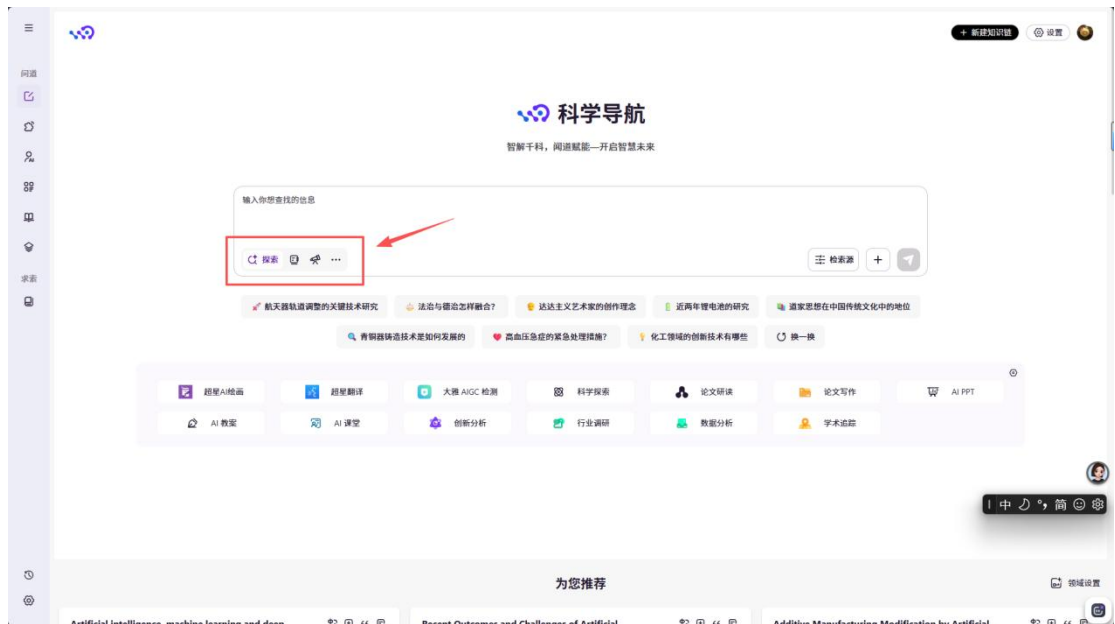
IP 范围外：选择学习通 APP 扫码登录方式或者手机号验证码登录即可。若您无学习通账号，需先在 IP 范围内注册，即可完成注册访问。



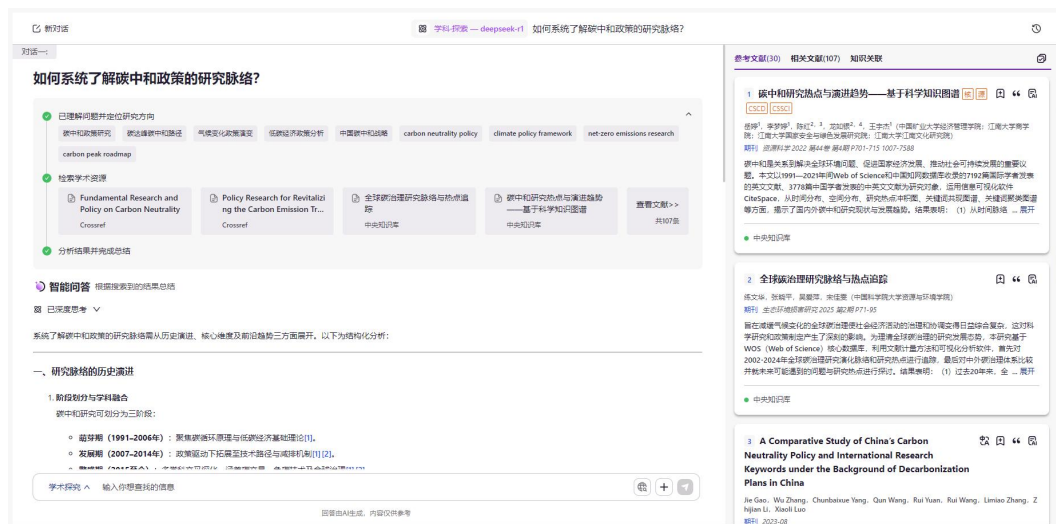
## 2. 科学探索

## 2.1 AI 问答

根据使用场景，支持用户选择学科·探索问答、学科·综合问答、学科/领域专业知识库问答、Deep Research 深度研究问答。



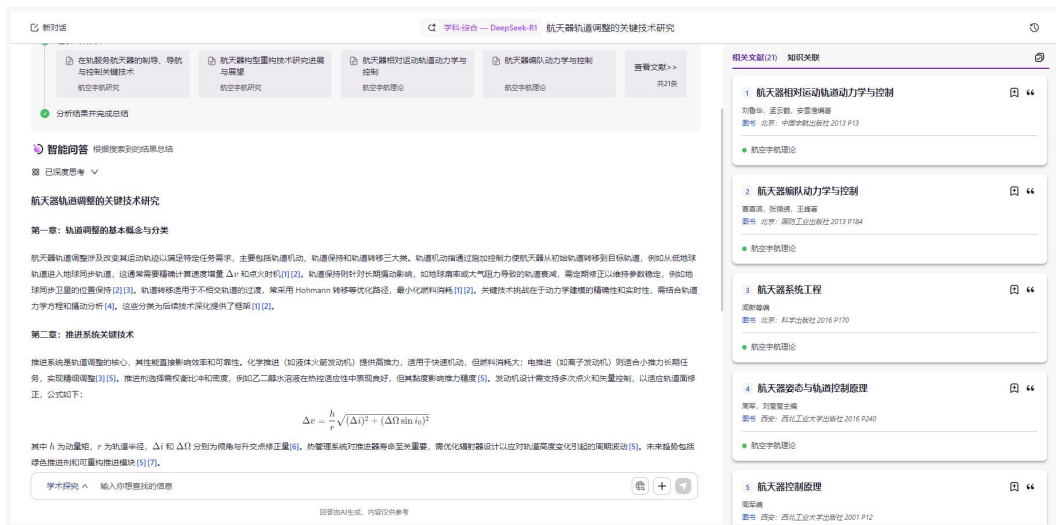
(1) **学科·探索问答**：不限学科进行 AI 问答，查询学术引擎、OA 资源、顶刊会议等，进行学术研究问答。



(2) **学科/领域专业知识库问答**：支持用户按学科/专业/领域选择垂域智能体，确保在不同学科（如法学、医学等）/专业/领域的检索中，能够针对性地基于专业学科性的 AI 知识库进行精准问答与知识检索，回答来源于知识库中的原文。



(3) 学科·综合问答：基于多 Agents 的问答模式，深度融合全学科知识的多智能体协同服务，通过意图识别用户问题，自动调度不同学科智能体协同，对 AI 知识库内容进行检索，生成精准、可溯源的问答。

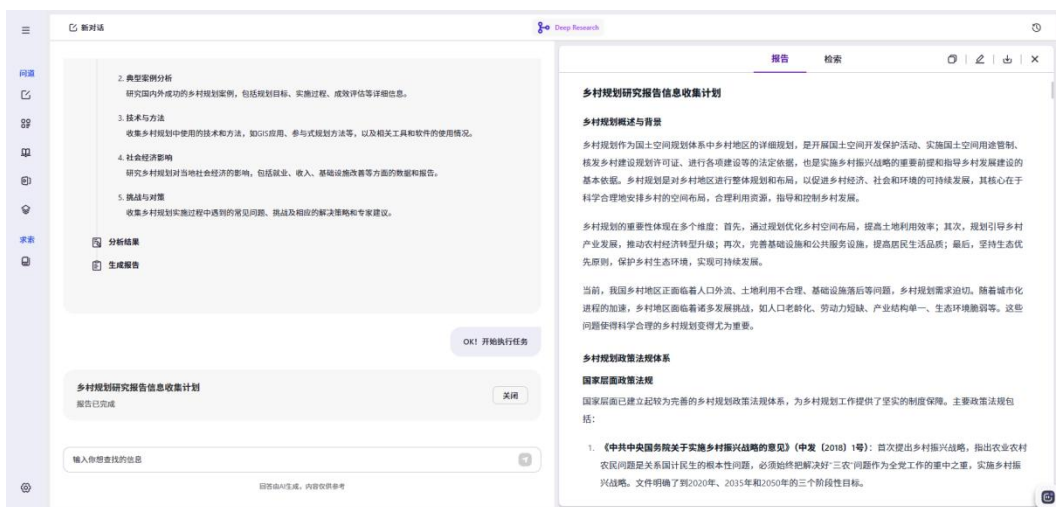
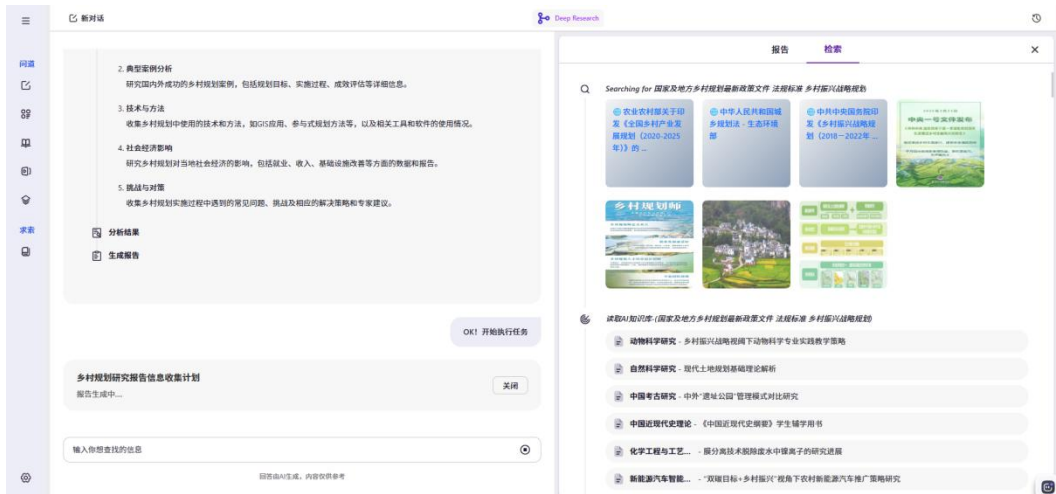


(4) 相关搜索：问答完成页面，回答页面底部，提供相关搜索，支持用户选择相关搜索进行二次追问



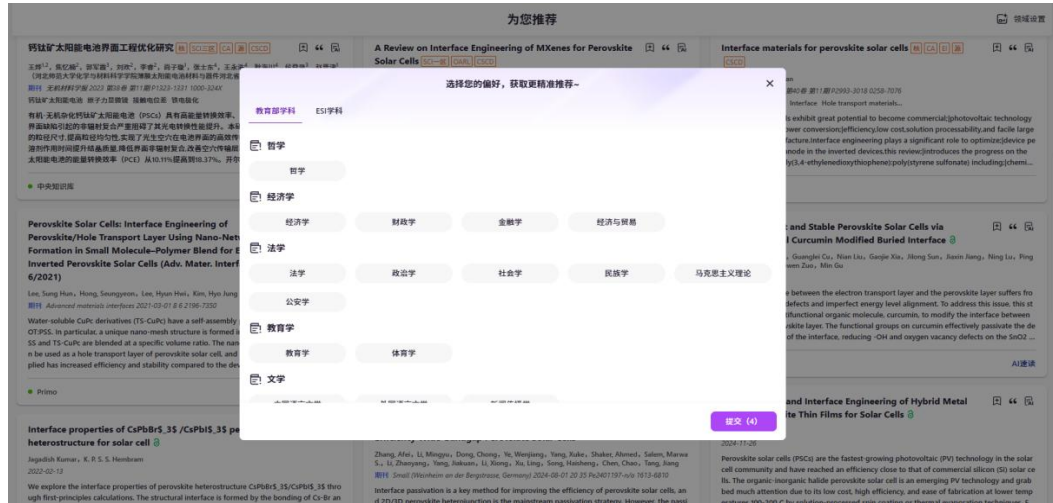


根据模板内容，生成对应的报告内容

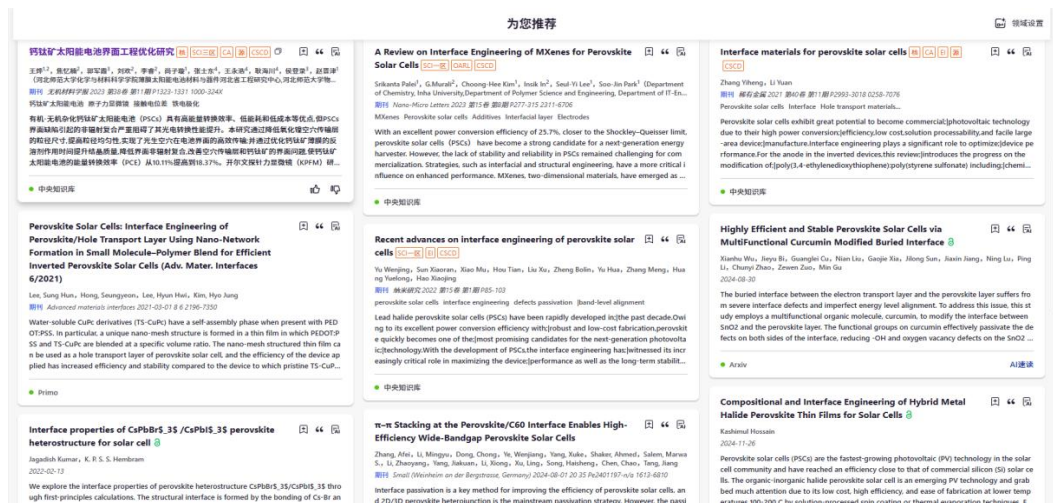


## 2.2 为你推荐

(1) 首次登录，自动推送领域设置弹窗，用户进行选择（根据教育部学科分类、ESI 学科进行勾选），可进行二次修改



(2) 根据兴趣领域、用户画像，千人千面推送个性化资源

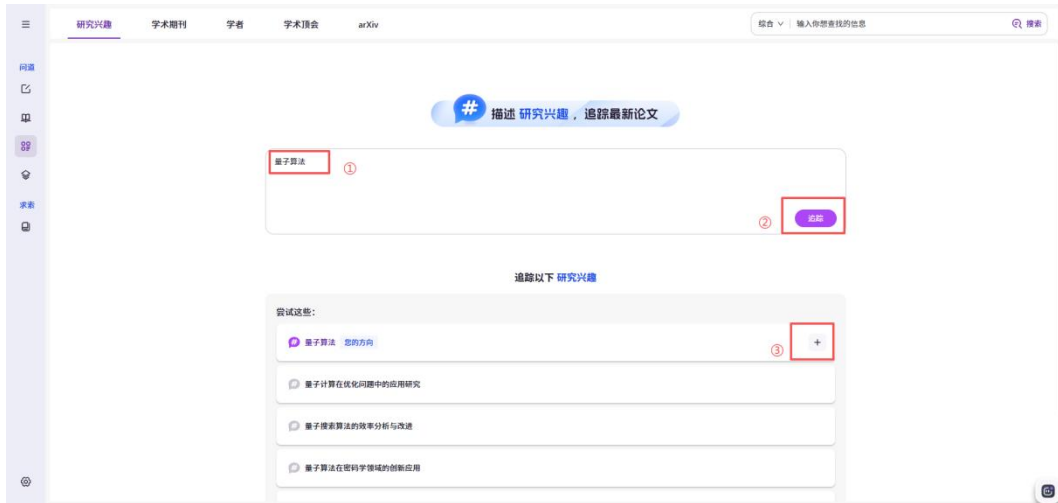


## 3. AI 学术追踪

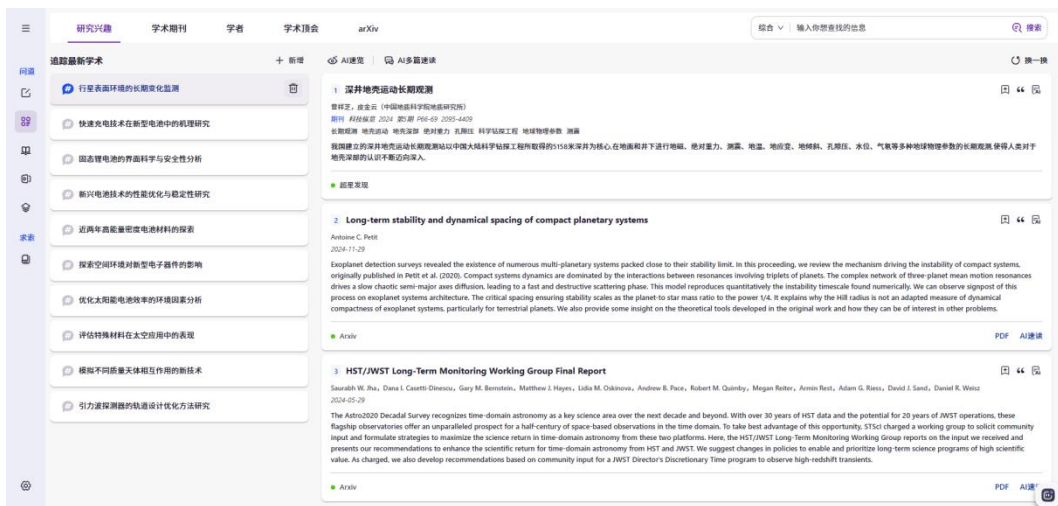
通过 AI 利用用户的研究方向、聚焦技术细节、关注特定应用场景、描述研究目标或是通过明确具体的研究问题等角度来设置兴趣点/订阅期刊/关注学者/学术顶会/机构资源。自动筛选并推送最新的相关主题论文，确保用户不错过任何重要的研究动态。

### 3.1 研究兴趣

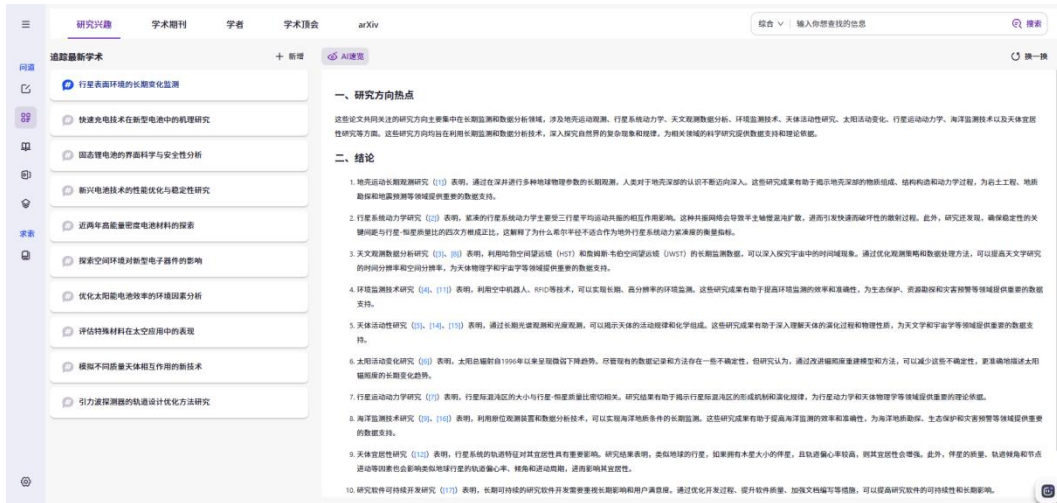
(1) 新增研究兴趣：输入研究兴趣、研究内容，根据输入的内容自动生成、推荐相关研究兴趣给用户，点击“追踪”，进行追踪研究最新文章



(2) 根据研究兴趣，推送相关学术资源，可对资源进行“加入阅读清单”“引用”“AI 解读”。如资源存在原文情况下，点击【AI 速读】，打开 AI 速读页面



(3) 【AI 速览】，对当前资源进行 AI 总结，快速提炼文献的核心内容和关键创新点；点击溯源角标，可快速定位到对应的资源



### 3.2 学术期刊

根据研究兴趣，订阅期刊，推送相关的最新研究成果、文章

(1) 新增关注期刊：输入研究兴趣，科学导航根据输入的内容自动生成、推荐相关期刊给用户，点击“追踪”，进行追踪期刊，期刊更新后，会第一时间接收最新资源



(2) 根据期刊，推送期刊下所有的文章

(3) AI 速览：对一期的文章进行 AI 总结，快速提炼文献的核心内容和关键创新点；点击溯源角标，可快速定位到对应的资源

(4) 期刊对话：支持对期刊，进行快速对话，获取期刊的核心要点、重要研究内容

### 3.3 学者

根据研究兴趣，关注学者，推送学者的最新研究成果

(1) 关注学者：输入研究兴趣或方向，跟踪学者



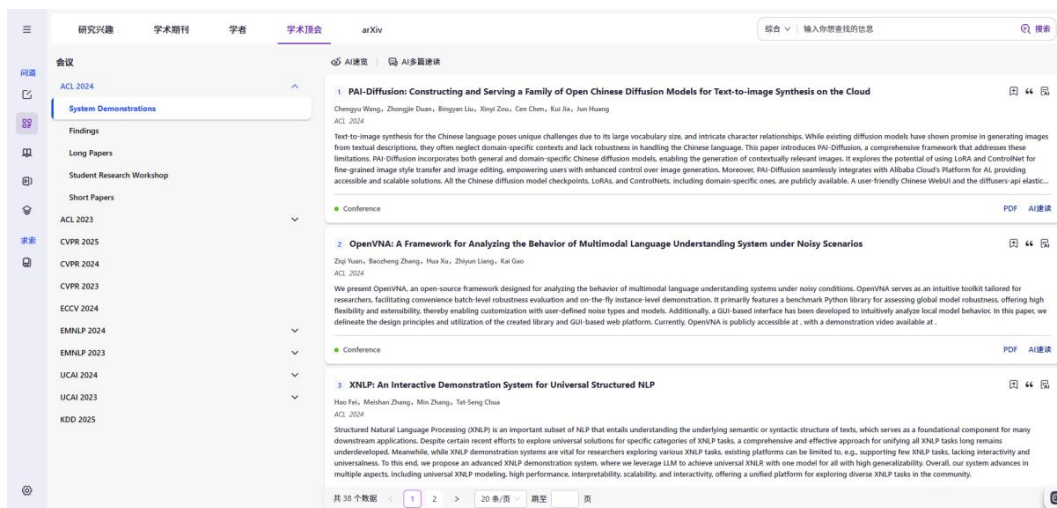
(2) 推送学者的研究成果

(3) AI 速览：对学者的研究成果，进行快速总结

(4) 学者对话：与学者进行对话

### 3.4 学术顶会

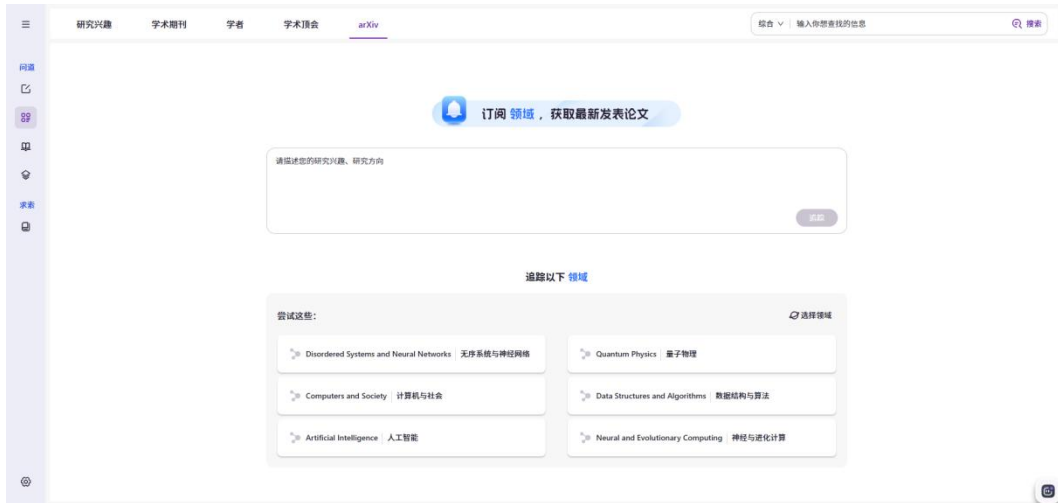
推送计算机顶会相关论文



### 3.5 arXiv

根据研究兴趣，速刷 arXiv 论文

(1) 新增兴趣领域，根据自己的研究方向追踪 arXiv 的领域



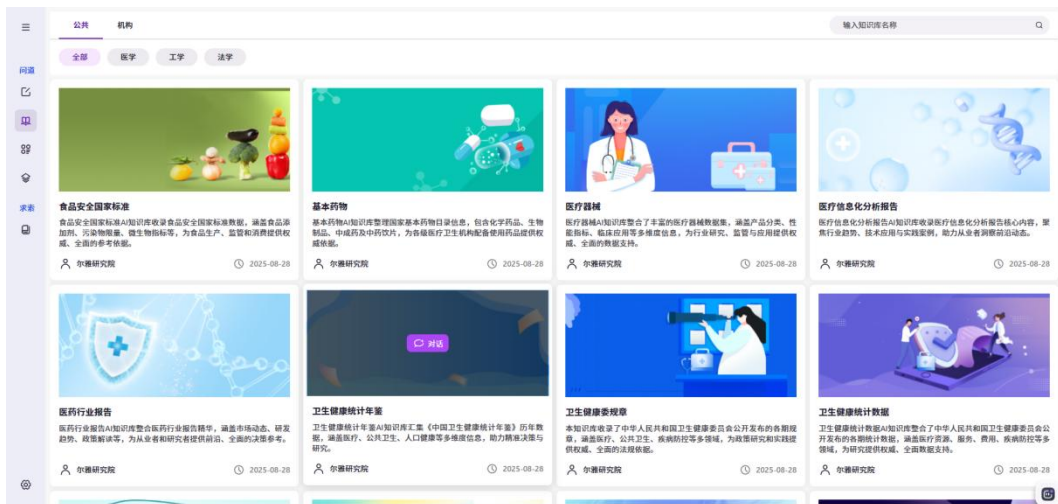
(2) 根据领域，推送相关的预印本资源

(3) AI 速览：针对推送的资源进行总结阅读，进行论文速刷

## 4. AI 知识库

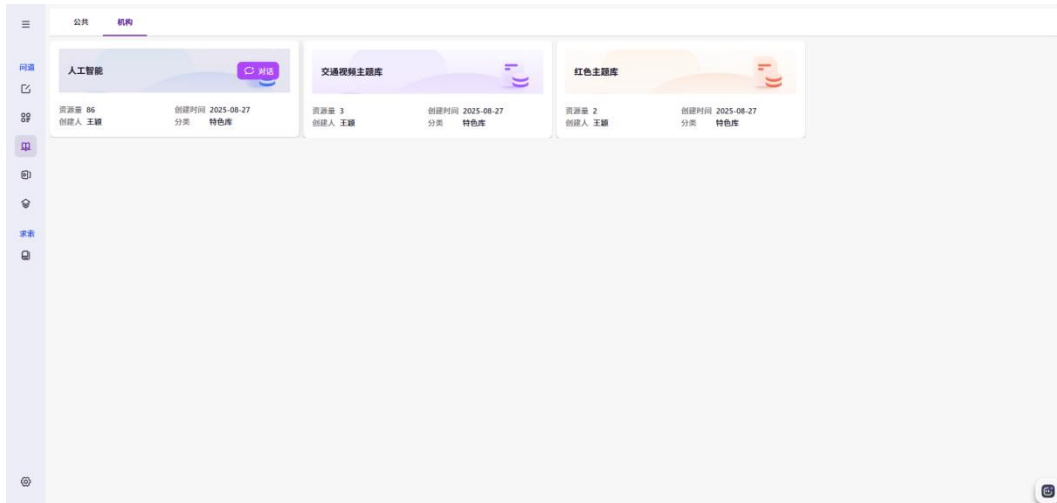
### 4.1 公共 AI 知识库

展示该机构建立、订阅的公共 AI 知识库，点击【对话】，进入知识库问答页面，对 AI 知识库进行问答



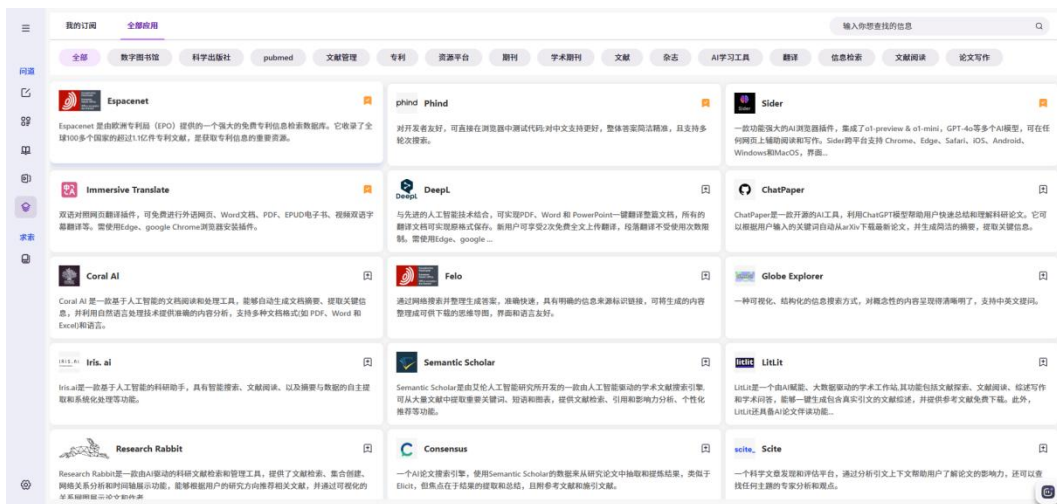
### 4.2 机构 AI 知识库

在单位已开通机构 AI 知识库的情况下，展示机构下的特色资源库  
 点击【对话】，与机构知识库进行对话



## 5. AI 应用

集成辅助科研、学习的应用工具，支持按分类查看 AI 应用，支持点击一键跳转使用，支持收藏到我的应用，并通过首页快捷访问。

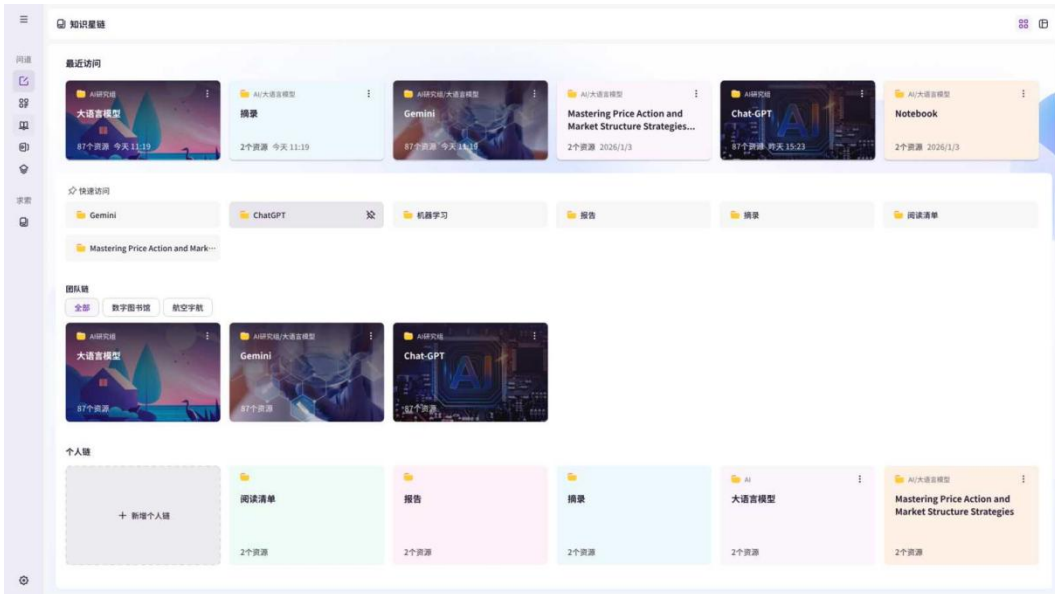


## 6. 知识星链

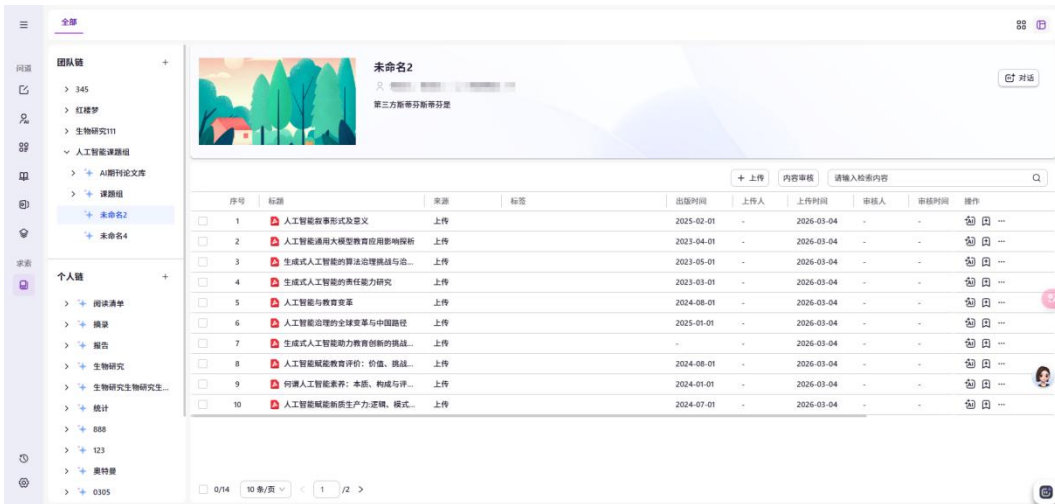
### (1) 支持创建“团队知识链”“个人知识链”

**【团队知识链】**：支持团队成员共享知识星链内容，支持课题组管理团队成果，可进行上传或者检索资源。

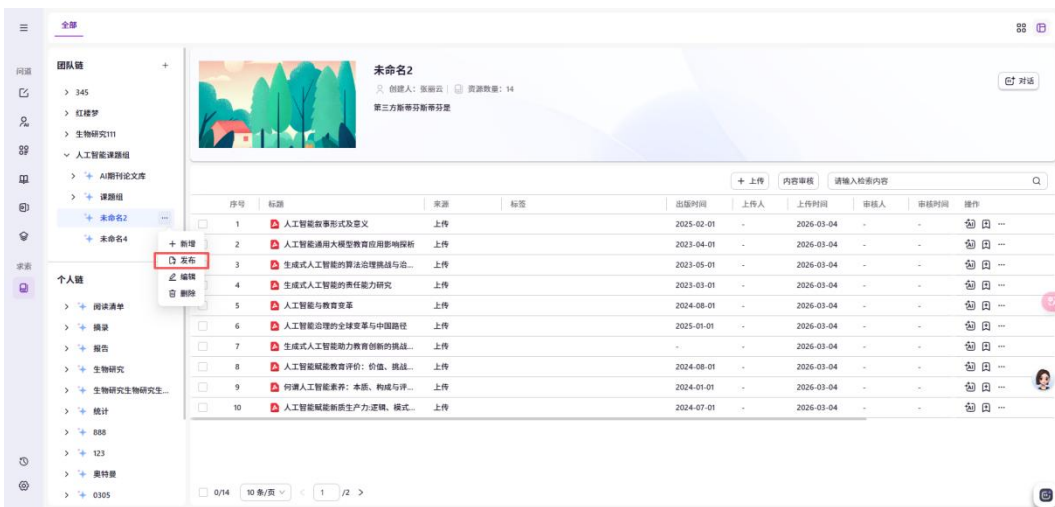
**【个人知识链】**：管理个人的知识



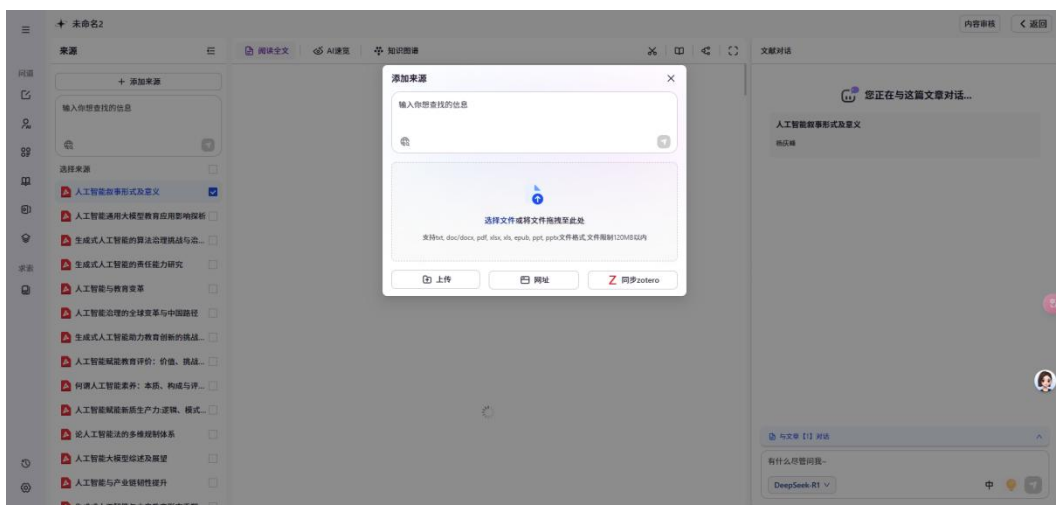
支持切换到列表模式展示



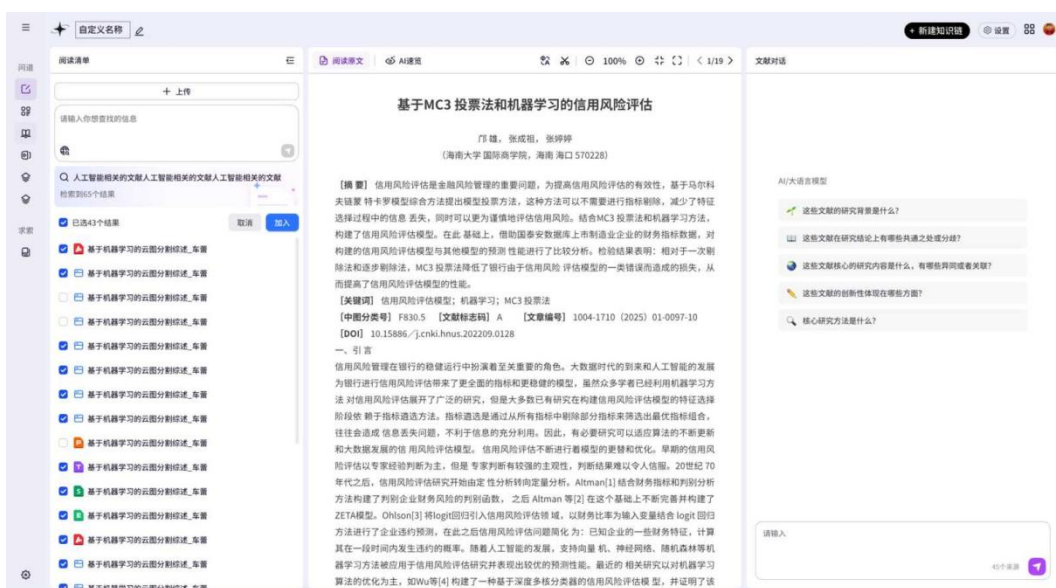
团队知识链，支持发布公开至本单下可见



(2) 支持将多种类型资源加入知识星链：AI 检索、本地文件、网页解析、zetero 文件导入



(3) 支持单篇、多篇、知识链对话无缝切换。可同时加载多篇相关文献，实现内容、观点、数据的跨文献横向对比，帮助用户快速挖掘文献间的关联与差异；



(4) 支持查看 AI 速览



## 7. 设置

(1) 点击【设置】，切换主题色【深色】【浅色】；设置语种



(2) 点击【设置】-【通用配置】，进行系统设置（仅单位管理员可见）

